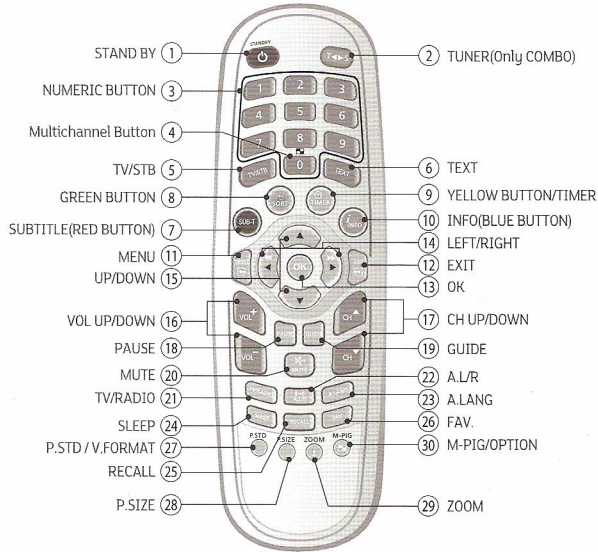



# Távvezérlő egység



## Tartozékok



Kezelési leírás



Távvezérlő egység



AAA elemek (2 db.)

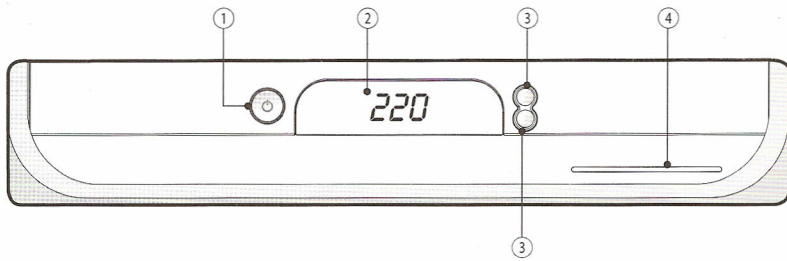


RCA kábel

- |                                                                                                                                                                                                                                                                                                                                                                                                                                                                                                                                                                                                                                                                                                                                                                                                                                                                                                                                                                                                                                                                                                                                                                                                                                                                                                                                                                                                                                                                                                                                                                       |                                                                                                                                                                                                                                                                                                                                                                                                                                                                                                                                                                                                                                                                                                                                                                                                                                                                                                                                                                                                                                                                                                                                                                                                                                                                                                                                                                                                                                                                                       |
|-----------------------------------------------------------------------------------------------------------------------------------------------------------------------------------------------------------------------------------------------------------------------------------------------------------------------------------------------------------------------------------------------------------------------------------------------------------------------------------------------------------------------------------------------------------------------------------------------------------------------------------------------------------------------------------------------------------------------------------------------------------------------------------------------------------------------------------------------------------------------------------------------------------------------------------------------------------------------------------------------------------------------------------------------------------------------------------------------------------------------------------------------------------------------------------------------------------------------------------------------------------------------------------------------------------------------------------------------------------------------------------------------------------------------------------------------------------------------------------------------------------------------------------------------------------------------|---------------------------------------------------------------------------------------------------------------------------------------------------------------------------------------------------------------------------------------------------------------------------------------------------------------------------------------------------------------------------------------------------------------------------------------------------------------------------------------------------------------------------------------------------------------------------------------------------------------------------------------------------------------------------------------------------------------------------------------------------------------------------------------------------------------------------------------------------------------------------------------------------------------------------------------------------------------------------------------------------------------------------------------------------------------------------------------------------------------------------------------------------------------------------------------------------------------------------------------------------------------------------------------------------------------------------------------------------------------------------------------------------------------------------------------------------------------------------------------|
| <p>1 <b>STAND BY (KÉSZENLÉT)</b><br/>A működési és a készenléti mód közti átkapcsolásra.</p> <p>2 <b>TUNER (HANGOLÓ)</b><br/>Földi és műholdas mód közötti átkapcsolásra (csak a COMBO változatnál)</p> <p>3 <b>NUMERIC BUTTONS (SZÁM BILLENTYŰK)</b><br/>A csatorna kiválasztására, a csatornák szerkesztésére és a PIN kód beadására.</p> <p>4 <b>MULTICHANNEL BUTTON (TÖBB CSATORNA GOMB)</b><br/>Több képes videó felugró ablak jelenik meg.</p> <p>5 <b>TV/STB (TV / SET-TOP-BOX)</b><br/>Átkapcsolás tv és set-top-box vétel között.</p> <p>6 <b>TEXT (SZÖVEG)</b> A teletextet a képernyőre teszi (opció)</p> <p>7 <b>SUBTITLE(RED) (FELIRATOZÁS, VÖRÖS)</b><br/>Feliratozás engedélyezése vagy tiltása, vagy a csatorna lista mód változtatása.</p> <p>8 <b>GREEN (ZÖLD)</b><br/>A pillanatnyi információs felirat vagy a műhold lista kijelzése.</p> <p>9 <b>YELLOW (SÁRGA)</b> A csatorna lista sorba rendezése.</p> <p>10 <b>INFO(BLUE) (INFÓ, KÉK)</b><br/>Az információs keret kijelzése a képernyőn.</p> <p>11 <b>MENU (MENÜ)</b><br/>A főmenü kijelzése a képernyőn vagy visszatérés az előző menüponthoz.</p> <p>12 <b>EXIT (KILÉPÉS)</b><br/>Visszatérés a menüből normál tévézés módba.</p> <p>13 <b>OK (RENDBEN)</b> A választás megerősítése.</p> <p>14 <b>LEFT/RIGHT (BAL / JOBB)</b><br/>Jobbra vagy balra mozgás a menüben.<br/>A hangerő növelése vagy csökkentése.</p> <p>15 <b>UP/DOWN (FEL / LE)</b><br/>Fel vagy lefelé mozgás a menüben.</p> <p>16 <b>VOLUME UP/DOWN (HANGERŐ FEL / LE)</b><br/>A hangerő növelése vagy csökkentése.</p> | <p>17 <b>CHANNEL UP/DOWN (CSATORNA FEL / LE)</b><br/>Következő vagy előző csatorna választása.</p> <p>18 <b>PAUSE (MEGSZAKÍTÁS)</b><br/>A videó lejátszás megszakítása vagy folytatása.</p> <p>19 <b>GUIDE (MŰSORISMERTETŐ)</b><br/>A tévé vagy rádió műsor kijelzése.</p> <p>20 <b>MUTE (NÉMÍTÁS)</b><br/>Hang engedélyezése vagy tiltása.</p> <p>21 <b>TV/RADIO (TÉVÉ / RÁDIÓ)</b><br/>Átkapcsolás a tv és a rádió között.</p> <p>22 <b>A.L/R (HANG BAL / JOBB)</b><br/>Hang mód választás (monó, bal, jobb, sztereó)</p> <p>23 <b>A/LANG (HANG NYELV)</b><br/>A hang nyelvének kiválasztása.</p> <p>24 <b>SLEEP (ALVÁS MÓD)</b><br/>Az automatikus kikapcsolás időtartamának kiválasztása.</p> <p>25 <b>RECALL (VISSZATÉRÉS)</b><br/>Visszatérés az előző csatornához.</p> <p>26 <b>FAV. (KEDVENC)</b><br/>Ez a gomb jelenti meg a néző által kiválasztott kedvenc csatornát.</p> <p>27 <b>V.FORMAT (KÉP FORMÁTUM)</b><br/>A HD kép felbontásának kiválasztása. (1080i, 720p, 576p), az alap felbontás 1080i. A HD kép kiadásának megváltoztatása. (Y/Pb/Pr, RGB), a HD alapbeállítás Y/Pb/Pr. Csak három másodpercre nyomja meg a V.FORMAT gombot!</p> <p><b>P.STD (KÉP NORMÁL)</b><br/>Normál képre váltás. (opció)</p> <p>28 <b>P.SIZE (KÉP MÉRET)</b> A kép méret változtatása.</p> <p>29 <b>ZOOM (KÖZELÍTÉS)</b> A kép méret növelése.</p> <p>30 <b>M-PIG (MOZAIK)</b> A kép mozaik változtatása.</p> <p><b>OPTION (OPCIÓ)</b> Jövőbeli opcionális funkciók kiválasztása.</p> |
|-----------------------------------------------------------------------------------------------------------------------------------------------------------------------------------------------------------------------------------------------------------------------------------------------------------------------------------------------------------------------------------------------------------------------------------------------------------------------------------------------------------------------------------------------------------------------------------------------------------------------------------------------------------------------------------------------------------------------------------------------------------------------------------------------------------------------------------------------------------------------------------------------------------------------------------------------------------------------------------------------------------------------------------------------------------------------------------------------------------------------------------------------------------------------------------------------------------------------------------------------------------------------------------------------------------------------------------------------------------------------------------------------------------------------------------------------------------------------------------------------------------------------------------------------------------------------|---------------------------------------------------------------------------------------------------------------------------------------------------------------------------------------------------------------------------------------------------------------------------------------------------------------------------------------------------------------------------------------------------------------------------------------------------------------------------------------------------------------------------------------------------------------------------------------------------------------------------------------------------------------------------------------------------------------------------------------------------------------------------------------------------------------------------------------------------------------------------------------------------------------------------------------------------------------------------------------------------------------------------------------------------------------------------------------------------------------------------------------------------------------------------------------------------------------------------------------------------------------------------------------------------------------------------------------------------------------------------------------------------------------------------------------------------------------------------------------|

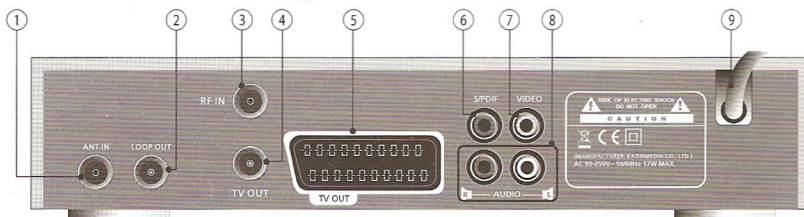
### Megjegyzés

- Az elemek behelyezésénél ügyeljen rá, hogy a polaritás helyes legyen!
- A távvezérlő egység kialakítása előzetes értesítés nélkül megváltozhat!



1. **STAND BY(POWER) KÉSZENLÉT**  
A vevő BE vagy KI kapcsolása.
2. **SEG. DISP. KIJEJZÉS**  
A négy számjegyes 7 szegmenses kijelző csatorna információja.
3. **CH ▲/▼ ( Program ▲/▼) Csatorna / Program▲/▼**  
Csatorna fel-le, vagy almenü elem választás.
4. **Smart kártya rész (opció)**  
Rész a smart kártya számára.

# Hátsó panel



1. **ANT IN (ANTENNA BE)**  
A CATV vonal csatlakoztatása a CATV ANT IN (kábeltevé jel be) csatlakozóra.
2. **LOOP OUT (HUOK KI)**  
Az STB-ből érkező RF (rádiófrekvenciás) jel csatlakoztatása a televízió vagy az STB bemenetére.
3. **RF IN RF (RF BE RF)**  
A tévé antenna bemenetének a csatlakoztatására.
4. **TV OUT (TV KI)**  
A tévé csatlakoztatása koaxiális kábelen.
5. **SCART FOR TV**  
Connect this port to the TV via SCART cable.
6. **S/PDIF (koaxiális/optikai)**  
Digitális erősítő kimenetének csatlakoztatására.
7. **VIDEO**  
Videó csatlakozó a tévé vagy más készülék felé.
8. **AUDIO**  
Hang csatlakozó a tévé vagy más készülék felé.
9. **POWER SUPPLY (Tápegység)**  
90 - 250V váltakozó feszültség, 50 vagy 60 Hz.

## Megjegyzés

Az elő- vagy hátlap elrendezése előzetes értesítés nélkül megváltozhat!